



**INFORMACIJA  
O POSLOVANJU PRIVREDNIH SUBJEKATA  
NA PODRUČJU GRADA PRIJEDORA**

# SADRŽAJ

<b>UVOD .....</b>	<b>3</b>
<b>1. PREGLED ZASTUPLJENOSTI PRIVREDNIH DRUŠTAVA REGISTROVANIH PO PRETEŽNOJ DJELATNOSTI U PODRUČJIMA, OBLASTIMA, GRANAMA I RAZREDIMA NA TERITORIJI GRADA PRIJEDORA .....</b>	<b>4</b>
1.1.    PREGLED ZASTUPLJENOSTI HIJERARHIJSKIH NIVOVA KLASIFIKACIJE DJELATNOSTI PRIVREDNIH DRUŠTAVA NA TERITORIJI GRADA PRIJEDORA .....	4
1.2.    ZASTUPLJENOST PRIVREDNIH DRUŠTAVA NA TERITORIJI GRADA PRIJEDORA PO BROJU, PREMA HIJERARHIJSKIM NIVOIMA KLASIFIKACIJE DJELATNOSTI REPUBLIKE SRPSKE .....	5
<b>2. ANALIZA UKUPNIH PRIHODA PRIVREDNIH SUBJEKATA PO PODRUČJIMA I OBLASTIMA NA TERITORIJI GRADA PRIJEDORA .....</b>	<b>9</b>
<b>3. PROSJEČNA ZAPOSLENOST PO PODRUČJIMA I OBLASTIMA KOD PRIVREDNIH SUBJEKATA NA TERITORIJI GRADA PRIJEDORA.....</b>	<b>16</b>
<b>4. PROSJEČNA BRUTO I NETO PLATA .....</b>	<b>23</b>
<b>5. SPOLJNOTRGOVINSKA RAZMJENA.....</b>	<b>23</b>
<b>ZAKLJUČAK.....</b>	<b>24</b>

## UVOD

Informaciju o poslovanju privrednih subjekata grada Prijedora radi Odjeljenje za privredu i poljoprivredu, sa ciljem da se upozna administrativna služba Grada Prijedora, članovi Skupštine, nadležni i odgovorni subjekti, organizacije i institucije, sa rezultatima poslovanja privrednih subjekata u 2019. godini na osnovu koje će se pristupiti donošenju adekvatnih odluka, planova i aktivnosti, kako bi se poslovni rezultati poboljšali u narednom periodu.

Informacija o poslovanju privrednih subjekata na području grada Prijedora sačinjena je na osnovu podataka prikupljenih od Agencije za posredničke, informatičke i finansijske usluge Banja Luka (APIF).

Informacija daje detaljne podatke o poslovanju privrednih subjekata na području grada Prijedora po različitim hijerarhijskim nivoima klasifikacije djelatnosti (po područjima i oblastima) u 2018. i 2019. godini. U Informaciji su analizirani i sumirani poslovni rezultati privrednih društava prema registrovanoj pretežnoj djelatnosti.

U Informaciji su obrađeni, po područjima i oblastima, slijedeći indikatori poslovanja:

1. Broj privrednih subjekata prema pretežno registrovanoj djelatnosti (hijerarhijskim nivoima)
2. Ukupni godišnji prihodi
3. Prosječan broj zaposlenih
4. Prosječna bruto i neto plata
5. Spoljnotrgovinska razmjena

Analiza je urađena tako da su prikazani tabelarni pregledi za pojedine indikatore, te kratka objašnjenja radi lakšeg uočavanja određenih vrijednosti.

Detaljnou analizom je obuhvaćeno 456 privrednih subjekata koji imaju registrovano sjedište na području grada Prijedora i koji su za 2019. godinu podnijeli finansijske izvještaje APIF-u.

Obradu podataka i izradu ove Informacije uradio je Saša Karalić iz Odjeljenja za privredu i poljoprivredu.

## 1. PREGLED ZASTUPLJENOSTI PRIVREDNIH DRUŠTAVA REGISTROVANIH PO PRETEŽNOJ DJELATNOSTI U PODRUČJIMA, OBLASTIMA, GRANAMA I RAZREDIMA NA TERITORIJI GRADA PRIJEDORA

Podaci korišteni za ovu informaciju dobijeni su na osnovu dostavljenih finansijskih izvještaja privrednih subjekata Agenciji za posredničke, informatičke i finansijske usluge Banja Luka (APIF) u skladu sa naredbama o predaji finansijskih izvještaja sačinjenih za obračunski period od 01.01.2019. do 31.12.2020. godine („Službeni glasnik Republike Srpske“, broj: 94/15).

Broj privrednih subjekata koji su podnijeli finansijske izvještaje za 2019. godinu sa područja grada Prijedora iznosi 891.

Pregled privrednih subjekata po određenoj kategoriji je prikazan u sljedećoj tabeli:

*Tabela 1 – Pregled privrednih subjekata po kategoriji*

R.br.	Kategorija privrednog subjekta	Broj	% učešća
1	Pravna lica	456	51,18%
2	Samostalni preduzetnici	106	11,90%
3	Zajednice etažnih vlasnika	83	9,32%
4	Udruženja građana i sindikalne organizacije	244	27,38%
5	Advokati i notari	2	0,22%
<b>UKUPNO</b>		<b>891</b>	

Na osnovu člana 43. Stav 2. Zakona o Vladi Republike Srpske („Službeni glasnik Republike Srpske“, broj: 118/08), a u vezi sa članom 3. Zakona o klasifikaciji djelatnosti i Registru poslovnih subjekata po djelatnostima u Republici Srpskoj („Službeni glasnik Republike Srpske“, broj: 74/10), Vlada Republike Srpske je donijela Uredbu o klasifikaciji djelatnosti Republike Srpske („Službeni glasnik Republike Srpske“, broj: 9/13) (u daljem tekstu: Uredba).

Klasifikacija se primjenjuje za donošenje i praćenje mjera ekonomske i socijalne politike, u statistici i evidenciji, u prikupljanju, obradi i objavljivanju podataka prema djelatnostima, u naučno istraživačkom i analitičkom radu i za upis djelatnosti u sudski ili poseban registar.

Klasifikacija djelatnosti sastoji se od četiri hijerarhijska nivoa, koji su označeni na slijedeći način:

- područje (označeno jednoslovnim abecednom šifrom),
- oblast (označena dvocifrenom brojčanom šifrom),
- grana (označena trocifrenom brojčanom šifrom) i
- razred (označen četvorocifrenom brojčanom šifrom).

Za potrebe ove Informacije rađene su analize na nivou područja i oblasti klasifikacije djelatnosti.

### 1.1. Pregled zastupljenosti hijerarhijskih nivoa klasifikacije djelatnosti privrednih društava na teritoriji grada Prijedora

Prema Uredbi o klasifikaciji djelatnosti Republike Srpske, privredni subjekti svoju djelatnost mogu registrovati unutar 21 područja, 88 oblasti, 272 grane i 615 razreda.

Poslovna aktivnost privrednih subjekata u 2019. godini, na teritoriji grada Prijedora se odvijala u 17 područja prikazanih u slijedećoj tabeli:

**Tabela 2 – Pregled područja klasifikacije djelatnosti koja su zastupljena u poslovanju privrednih društava na teritoriji grada Prijedora u 2019. godini**

R.b.	Šifra područja	Naziv područja
1.	A	Poljoprivreda, šumarstvo i ribolov
2.	B	Vađenje ruda i kamena
3.	C	Prerađivačka industrija
4.	D	Proizvodnja i snabdijevanje električnom energijom, plinom, parom i klimatizacija
5.	E	Snabdijevanje vodom; kanalizacija, upravljanje otpadom i djelatnosti sanacije (remedijacije) životne sredine
6.	F	Građevinarstvo
7.	G	Trgovina na veliko i na malo; popravka motornih vozila i motocikala
8.	H	Saobraćaj i skladištenje
9.	I	Djelatnosti pružanja smještaja, pripreme i posluživanja hrane; hotelijerstvo i ugostiteljstvo
10.	J	Informacije i komunikacije
11.	L	Poslovanje nekretninama
12.	M	Stručne, naučne i tehničke djelatnosti
13.	N	Administrativne i pomoćne uslužne djelatnosti
14.	P	Obrazovanje
15.	Q	Djelatnosti zdravstvene zaštite i socijalnog rada
16.	R	Umjetnost, zabava i rekreacija
17.	S	Ostale uslužne djelatnosti

Privredni subjekti na teritoriji grada Prijedora u 2019. godini svoju djelatnost su obavljali u okviru 17 područja, 60 oblasti.

**Tabela 3 – Pregled broja područja, oblasti, grana i razreda klasifikacije djelatnosti u kojima se odvijala poslovna aktivnost u 2019. godini**

Hijerarhijski nivo	Mogući broj hijerar. nivoa prema Uredbi	Zastupljeni broj hijerar. nivoa u 2019. godini
Broj područja	21	17
Broj oblasti	88	60

Poslovna aktivnost na području grada Prijedora u 2019. godini, od mogućih djelatnosti, nije se odvijala unutar 4 područja, odnosno 28 oblasti.

### 1.2. Zastupljenost privrednih društava na teritoriji grada Prijedora po broju, prema hijerarhijskim nivoima klasifikacije djelatnosti Republike Srpske

Na području grada Prijedora, tokom 2019. godine poslovnu aktivnost je obavljalo 456 privrednih subjekata (pravnih lica), koji imaju registrovano sjedište na području grada Prijedora i koji su podnijeli finansijski izvještaj APIF-u za 2019. godinu.

U slijedećoj tabeli prikazan je pregled broja privrednih subjekata (pravnih lica) po oblastima i područjima, kao i učešće privrednih subjekata u ukupnom broju, na teritoriji grada Prijedora u 2019. godini:

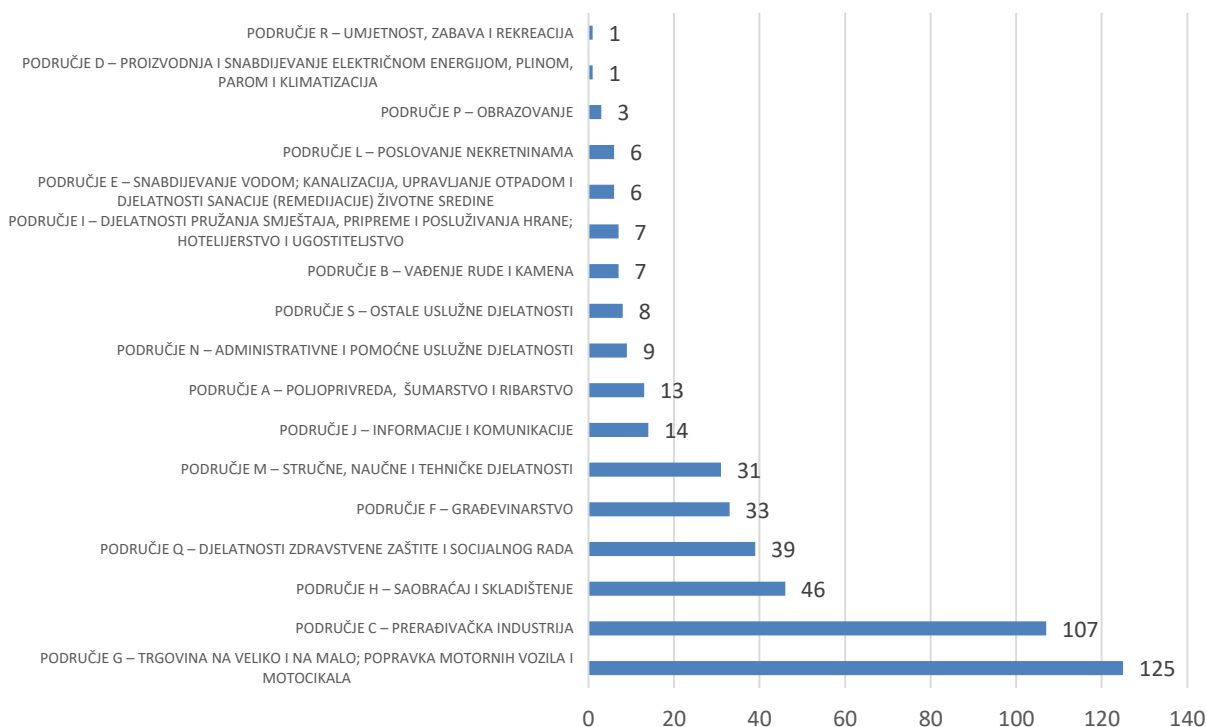
**Tabela 4 - Pregled broja privrednih subjekata (pravnih lica) na teritoriji grada Prijedora po hijerarhijskim nivoima klasifikacije djelatnosti u 2019. godini**

Šifra oblasti	Naziv oblasti	Broj privrednih subjekata u 2019. godini	% učešća oblasti u području	% učešća oblasti u UB PS	% učešća područja u UB PS
<b>PODRUČJE A – POLJOPRIVREDA, ŠUMARSTVO I RIBARSTVO</b>		<b>13</b>			<b>2,85%</b>
01	Biljna i stočarska proizvodnja, lov i pripadajuće uslužne djelatnosti	8	61,54%	1,75%	
02	Šumarstvo i sječa drveta	4	30,77%	0,88%	
03	Ribolov i akvakultura	1	7,69%	0,22%	
<b>PODRUČJE B – VAĐENJE RUDE I KAMENA</b>		<b>7</b>			<b>1,54%</b>
07	Vađenje ruda metala	2	28,57%	0,44%	
08	Vađenje ostalih ruda i kamena	4	57,14%	0,88%	
09	Pomoćne uslužne djelatnosti u vađenju ruda i kamena	1	14,29%	0,22%	
<b>PODRUČJE C – PRERAĐIVAČKA INDUSTRIJA</b>		<b>107</b>			<b>23,46%</b>
10	Proizvodnja prehrambenih proizvoda	8	7,48%	1,75%	
11	Proizvodnja pića	3	2,80%	0,66%	
13	Proizvodnja tekstila	3	2,80%	0,66%	
14	Proizvodnja odjeće	3	2,80%	0,66%	
15	Proizvodnja kože i proizvoda od kože	4	3,74%	0,88%	
16	Prerada drveta i proizvoda od drveta i pluta, osim namještaja; proizvodnja predmeta od slame i pletarskih materijala	22	20,56%	4,82%	
17	Proizvodnja papira i proizvoda od papira	1	0,93%	0,22%	
18	Štampanje i umnožavanje snimljenih zapisa	2	1,87%	0,44%	
20	Proizvodnja hemikalija i hemijskih proizvoda	4	3,74%	0,88%	
22	Proizvodnja proizvoda od gume i plastičnih masa	6	5,61%	1,32%	
23	Proizvodnja ostalih proizvoda od nemetalnih minerala	4	3,74%	0,88%	
24	Proizvodnja baznih metala	3	2,80%	0,66%	
25	Proizvodnja gotovih metalnih proizvoda osim mašina i opreme	23	21,50%	5,04%	
26	Proizvodnja računara, elektronskih i optičkih proizvoda	1	0,93%	0,22%	
27	Proizvodnja električne opreme	3	2,80%	0,66%	
28	Proizvodnja mašina i opreme	3	2,80%	0,66%	
30	Proizvodnja ostalih saobraćajnih sredstava	1	0,93%	0,22%	
31	Proizvodnja namještaja	12	11,21%	2,63%	
32	Ostala prerađivačka industrija	1	0,93%	0,22%	
<b>PODRUČJE D – PROIZVODNJA I SNABDIJEVANJE ELEKTRIČNOM ENERGIJOM, PLINOM, PAROM I KLIMATIZACIJA</b>		<b>1</b>			<b>0,22%</b>
35	Proizvodnja i snabdijevanje električnom energijom, plinom, parom i klimatizacija	1	100,00%	0,22%	
<b>PODRUČJE E – SNABDIJEVANJE VODOM; KANALIZACIJA, UPRAVLJANJE OTPADOM I DJELATNOSTI SANACIJE (REMEDIJACIJE) ŽIVOTNE SREDINE</b>		<b>6</b>			<b>1,32%</b>
36	Prikupljanje, prečišćavanje i snabdijevanje vodom	1	16,67%	0,22%	
38	Prikupljanje otpada, djelatnosti obrade i	5	83,33%	1,10%	

	odlaganja otpada; reciklaža materijala				
<b>PODRUČJE F – GRAĐEVINARSTVO</b>		<b>33</b>			<b>7,24%</b>
41	Izgradnja objekata visokogradnje	14	42,42%	3,07%	
42	Izgradnja objekata niskogradnje	5	15,15%	1,10%	
43	Specijalizirane građevinske djelatnosti	14	42,42%	3,07%	
<b>PODRUČJE G – TRGOVINA NA VELIKO I NA MALO; POPRAVKA MOTORNIH VOZILA I MOTOCIKALA</b>		<b>125</b>			<b>27,41%</b>
45	Trgovina na veliko i na malo motornim vozilima i motociklima; popravka motornih vozila i motocikala	23	18,40%	5,04%	
46	Trgovina na veliko osim trgovine motornim vozilima i motociklima	47	37,60%	10,31%	
47	Trgovina na malo, osim trgovine motornim vozilima i motociklima	55	44,00%	12,06%	
<b>PODRUČJE H – SAOBRAĆAJ I SKLADIŠTENJE</b>		<b>46</b>			<b>10,09%</b>
49	Kopneni saobraćaj i cjevovodni transport	42	91,30%	9,21%	
52	Skladištenje i pomoćne djelatnosti u saobraćaju	4	8,70%	0,88%	
<b>PODRUČJE I – DJELATNOSTI PRUŽANJA SMJEŠTAJA, PRIPREME I POSLUŽIVANJA HRANE; HOTELIJERSTVO I UGOSTITELJSTVO</b>		<b>7</b>			<b>1,54%</b>
55	Smještaj	2	28,57%	0,44%	
56	Djelatnost pripreme i posluživanje hrane i pića	5	71,43%	1,10%	
<b>PODRUČJE J – INFORMACIJE I KOMUNIKACIJE</b>		<b>14</b>			<b>3,07%</b>
59	Proizvodnja filmova, video filmova i televizijsko programa, djelatnosti snimanja zvučnih zapisa i izdavanja muzičkih zapisa	2	14,29%	0,44%	
60	Emitiranje programa	5	35,71%	1,10%	
62	Računarsko programiranje, savjetovanje i pripadajuće djelatnosti	6	42,86%	1,32%	
63	Informacione uslužne djelatnosti	1	7,14%	0,22%	
<b>PODRUČJE L – POSLOVANJE NEKRETNINAMA</b>		<b>6</b>			<b>1,32%</b>
68	Poslovanje nekretninama	6	100,00%	1,32%	
<b>PODRUČJE M – STRUČNE, NAUČNE I TEHNIČKE DJELATNOSTI</b>		<b>31</b>			<b>6,80%</b>
69	Pravne i računovodstvene djelatnosti	3	9,68%	0,66%	
70	Upravljačke djelatnosti; savjetovanje koji se odnosi na upravljanje	4	12,90%	0,88%	
71	Arhitektonske i inženjerske djelatnosti; tehničko ispitivanje i analiza	17	54,84%	3,73%	
72	Naučno istraživanje i razvoj	2	6,45%	0,44%	
74	Ostale stručne, naučne i tehničke djelatnosti	1	3,23%	0,22%	
75	Veterinarske djelatnosti	4	12,90%	0,88%	
<b>PODRUČJE N – ADMINISTRATIVNE I POMOĆNE USLUŽNE DJELATNOSTI</b>		<b>9</b>			<b>1,97%</b>
77	Djelatnosti iznajmljivanja i davanja u zakup (lizing)	1	11,11%	0,22%	
79	Putničke agencije, tur-operatori, ostale rezervacijske usluge i pripadajuće djelatnosti	2	22,22%	0,44%	
80	Zaštitne i istražne djelatnosti	2	22,22%	0,44%	
81	Usluge upravljanja i održavanja zgrada i djelatnosti uređenja i održavanja zelenih površina	2	22,22%	0,44%	
82	Kancelarijsko-administrativne, pomoćne uredske djelatnosti i ostale poslovne pomoćne djelatnosti	2	22,22%	0,44%	
<b>PODRUČJE P – OBRAZOVANJE</b>		<b>3</b>			<b>0,66%</b>
85	Obrazovanje	3	100,00%	0,66%	

PODRUČJE Q – DJELATNOSTI ZDRAVSTVENE ZAŠTITE I SOCIJALNOG RADA		39			8,55%
86	Djelatnosti zdravstvene zaštite	33	84,62%	7,24%	
87	Djelatnosti socijalne zaštite u ustanovama sa smještajem	6	15,38%	1,32%	
PODRUČJE R – UMJETNOST, ZABAVA I REKREACIJA		1			0,22%
93	Sportske, zabavne i rekreativne djelatnosti	1	100,00%	0,22%	
PODRUČJE S – OSTALE USLUŽNE DJELATNOSTI		8			1,75%
95	Popravka računara i predmeta za osobnu upotrebu i domaćinstvo	3	37,50%	0,66%	
96	Ostale osobne uslužne djelatnosti	5	62,50%	1,10%	
<b>UKUPAN BROJ PRIVREDNIH SUBJEKATA (PRAVNIH LICA)</b>		<b>456</b>			

U ukupnoj strukturi privrednih subjekata, po broju dominiraju subjekti iz područja trgovine na veliko i malo, popravka motornih vozila i motocikala sa 27,41%, zatim slijede privredni subjekti iz područja prerađivačke industrije sa učešćem od 23,46%, te subjekti iz područja saobraćaj i skladištenje sa učešćem od 10,09%.



**Grafikon 1 - Pregled broja privrednih subjekata (pravnih lica) na teritoriji grada Prijedora po hijerarhijskim nivoima klasifikacije djelatnosti u 2019. godini**



## 2. ANALIZA UKUPNIH PRIHODA PRIVREDNIH SUBJEKATA PO PODRUČJIMA I OBLASTIMA NA TERITORIJI GRADA PRIJEDORA

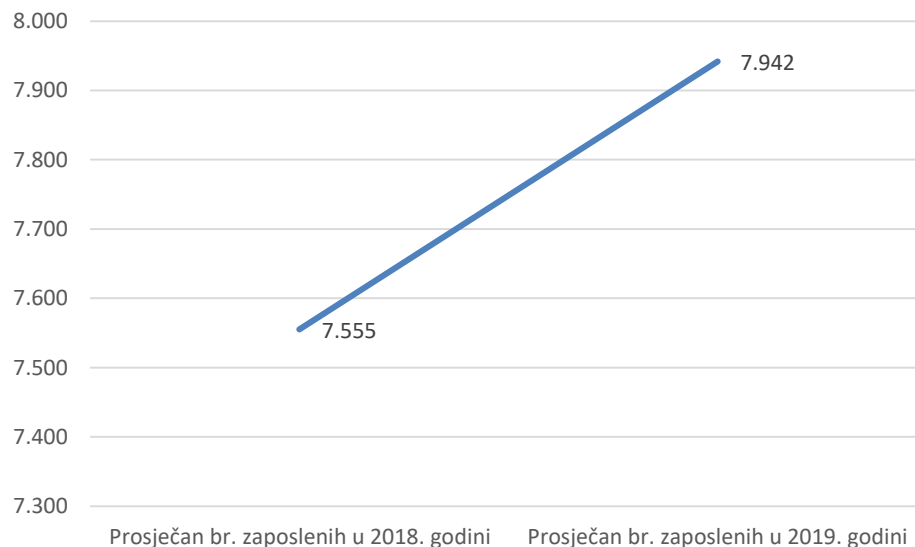
Prihodi, u skladu sa Međunarodnim računovodstvenim standardima, definišu se kao „povećanje ekonomskih koristi tokom obračunskog perioda u obliku priliva ili povećanja sredstava, ili smanjenja obaveza što dovodi do povećanja sopstvenog kapitala“.

Ukupno ostvareni prihod, od poslovne aktivnosti, privrednih subjekata (pravnih lica) sa teritorije grada Prijedora u 2019. godini iznosi **778.540.409 KM**.

**Tabela 5 – Pregled ukupnih prihoda privrednih subjekata (pravnih lica) na području grada Prijedora u 2018. i 2019. godini**

Ukupni prihodi u 2018. godini (KM)	Ukupni prihodi u 2019. godini (KM)	Povećanje/Smanjenje prihoda u 2019. u odnosu na 2018. godinu	Apsolutno povećanje / smanjenje u 2019.
766.605.111	778.540.409	1,56%	11.935.298

U 2019. godini dolazi do povećanja visine ukupnih prihoda privrednih subjekata (pravnih lica) za 1,56% ili 11.935.298 KM u odnosu na 2018. godinu.



**Grafikon 2 - Pregled ukupnih prihoda privrednih subjekata (pravnih lica) na području grada Prijedora u 2018. i 2019. godini**

U sljedećoj tabeli prikazan je pregled ukupnih prihoda privrednih subjekata (pravnih lica) po oblastima i područjima, kao i učešće privrednih subjekata (pravnih lica) u ukupnim prihodima, na teritoriji grada Prijedora u 2019. godini:

**Tabela 6 - Pregled ukupnih prihoda privrednih subjekata (pravnih lica) po područjima i djelatnostima u 2019. godini**

Šifra oblasti	Naziv oblasti	Ukupni prihodi 2018. godine	Ukupni prihodi 2019. godine	% učešća oblasti u području	% učešća oblasti u ukupnim prihodima	% učešća područja u ukupnim prihodima	% povećanja / smanjenja prihoda u 2019.	Apsolutno povećanje / smanjenje u 2019.
<b>PODRUČJE A – POLJOPRIVREDA, ŠUMARSTVO I RIBARSTVO</b>		<b>7.932.886</b>	<b>6.880.108</b>			<b>0,88%</b>	<b>-13,27</b>	<b>-1.052.778</b>
01	Biljna i stočarska proizvodnja, lov i pripadajuće uslužne djelatnosti	4.889.590	4.017.547	58,39%	0,52%		-17,83	-872.043
02	Šumarstvo i sječa drveta	2.609.494	2.853.631	41,48%	0,37%		9,36	244.137
03	Ribolov i akvakultura	433.802	8.930	0,13%	0,00%		-97,94	-424.872
<b>PODRUČJE B – VAĐENJE RUDE I KAMENA</b>		<b>67.580.512</b>	<b>65.963.956</b>			<b>8,47%</b>	<b>-2,39</b>	<b>-1.616.556</b>
07	Vađenje ruda metala	65.903.380	64.108.478	97,19%	8,23%		-2,72	-1.794.902
08	Vađenje ostalih ruda i kamena	1.044.711	1.154.640	1,75%	0,15%		10,52	109.929
09	Pomoćne uslužne djelatnosti u vađenju ruda i kamena	632.421	700.838	1,06%	0,09%		10,82	68.417
<b>PODRUČJE C – PRERAĐIVAČKA INDUSTRIJA</b>		<b>178.555.389</b>	<b>178.030.463</b>			<b>22,87%</b>	<b>-0,29</b>	<b>-524.926</b>
10	Proizvodnja prehrambenih proizvoda	25.725.903	27.770.517	15,60%	3,57%		7,95	2.044.614
11	Proizvodnja pića	17.558.916	11.830.710	6,65%	1,52%		-32,62	-5.728.206
13	Proizvodnja tekstila	14.148.991	12.041.308	6,76%	1,55%		-14,90	-2.107.683
14	Proizvodnja odjeće	823.937	1.208.518	0,68%	0,16%		46,68	384.581
15	Proizvodnja kože i proizvoda od kože	14.203.579	11.698.904	6,57%	1,50%		-17,63	-2.504.675
16	Prerada drveta i proizvoda od drveta i pluta, osim namještaja; proizvodnja predmeta od slame i pletarskih materijala	25.665.376	25.726.352	14,45%	3,30%		0,24	60.976
17	Proizvodnja papira i proizvoda od papira	-	-	0,00%	0,00%			-
18	Štampanje i umnožavanje snimljenih zapisa	310.007	332.834	0,19%	0,04%		7,36	22.827
20	Proizvodnja hemikalija i hemijskih proizvoda	5.481.417	6.334.957	3,56%	0,81%		15,57	853.540
22	Proizvodnja proizvoda od gume i plastičnih masa	2.029.584	2.014.311	1,13%	0,26%		-0,75	-15.273
23	Proizvodnja ostalih proizvoda od nemetalnih minerala	537.393	461.763	0,26%	0,06%		-14,07	-75.630
24	Proizvodnja baznih metala	4.075.629	3.888.142	2,18%	0,50%		-4,60	-187.487
25	Proizvodnja gotovih metalnih proizvoda osim mašina i opreme	43.383.508	47.590.520	26,73%	6,11%		9,70	4.207.012

26	Proizvodnja računara, elektronskih i optičkih proizvoda	190.716	168.646	0,09%	0,02%		-11,57	-22.070
27	Proizvodnja električne opreme	5.725.016	7.626.579	4,28%	0,98%		33,21	1.901.563
28	Proizvodnja mašina i opreme	1.743.677	2.298.968	1,29%	0,30%		31,85	555.291
30	Proizvodnja ostalih saobraćajnih sredstava	2.060.830	2.492.764	1,40%	0,32%		20,96	431.934
31	Proizvodnja namještaja	14.885.460	14.535.995	8,16%	1,87%		-2,35	-349.465
32	Ostala prerađivačka industrija	5.450	8.675	0,00%	0,00%		59,17	3.225
<b>PODRUČJE D – PROIZVODNJA I SNABDIJEVANJE ELEKTRIČNOM ENERGIJOM, PLINOM, PAROM I KLIMATIZACIJA</b>		<b>7.107.104</b>	<b>7.048.782</b>			<b>0,91%</b>	<b>-0,82</b>	<b>-58.322</b>
35	Proizvodnja i snabdijevanje električnom energijom, plinom, parom i klimatizacija	7.107.104	7.048.782	100,00%	0,91%		-0,82	-58.322
<b>PODRUČJE E – SNABDIJEVANJE VODOM; KANALIZACIJA, UPRAVLJANJE OTPADOM I DJELATNOSTI SANACIJE (REMEDIJACIJE) ŽIVOTNE SREDINE</b>		<b>13.484.472</b>	<b>13.082.559</b>			<b>1,68%</b>	<b>-2,98</b>	<b>-401.913</b>
36	Prikupljanje, prečišćavanje i snabdijevanje vodom	4.880.286	4.820.960	36,85%	0,62%		-1,22	-59.326
38	Prikupljanje otpada, djelatnosti obrade i odlaganja otpada; reciklaža materijala	8.604.186	8.261.599	63,15%	1,06%		-3,98	-342.587
<b>PODRUČJE F – GRAĐEVINARSTVO</b>		<b>47.779.170</b>	<b>44.665.224</b>			<b>5,74%</b>	<b>-6,52</b>	<b>-3.113.946</b>
41	Izgradnja objekata visokogradnje	6.370.761	9.192.442	20,58%	1,18%		44,29	2.821.681
42	Izgradnja objekata niskogradnje	36.099.981	28.947.956	64,81%	3,72%		-19,81	-7.152.025
43	Specijalizirane građevinske djelatnosti	5.308.428	6.524.826	14,61%	0,84%		22,91	1.216.398
<b>PODRUČJE G – TRGOVINA NA VELIKO I NA MALO; POPRAVKA MOTORNIH VOZILA I MOTOCIKALA</b>		<b>346.463.185</b>	<b>363.123.977</b>			<b>46,64%</b>	<b>4,81</b>	<b>16.660.792</b>
45	Trgovina na veliko i na malo motornim vozilima i motociklima; popravka motornih vozila i motocikala	6.659.760	6.951.374	1,91%	0,89%		4,38	291.614
46	Trgovina na veliko osim trgovine motornim vozilima i motociklima	52.848.136	49.741.972	13,70%	6,39%		-5,88	-3.106.164
47	Trgovina na malo, osim trgovine motornim vozilima i motociklima	286.955.289	306.430.631	84,39%	39,36%		6,79	19.475.342
<b>PODRUČJE H – SAOBRAĆAJ I SKLADIŠTENJE</b>		<b>46.621.471</b>	<b>47.641.336</b>			<b>6,12%</b>	<b>2,19</b>	<b>1.019.865</b>
49	Kopneni saobraćaj i cjevovodni transport	42.550.320	44.003.979	92,37%	5,65%		3,42	1.453.659
52	Skladištenje i pomoćne djelatnosti u saobraćaju	4.071.151	3.637.357	7,63%	0,47%		-10,66	-433.794
<b>PODRUČJE I – DJELATNOSTI PRUŽANJA SMJEŠTAJA,</b>		<b>2.390.977</b>	<b>2.444.607</b>			<b>0,31%</b>	<b>2,24</b>	<b>53.630</b>

<b>PRIPREME I POSLUŽIVANJA HRANE; HOTELIJERSTVO I UGOSTITELJSTVO</b>								
55	Smještaj	1.547.165	1.445.168	59,12%	0,19%		-6,59	-101.997
56	Djelatnost pripreme i posluživanje hrane i pića	843.812	999.439	40,88%	0,13%		18,44	155.627
<b>PODRUČJE J – INFORMACIJE I KOMUNIKACIJE</b>		<b>2.343.274</b>	<b>2.337.197</b>			<b>0,30%</b>	<b>-0,26</b>	<b>-6.077</b>
59	Proizvodnja filmova, video filmova i televizijsko programa, djelatnosti snimanja zvučnih zapisa i izdavanja muzičkih zapisa	84.267	88.939	3,81%	0,01%		5,54	4.672
60	Emitiranje programa	870.942	972.487	41,61%	0,12%		11,66	101.545
62	Računarsko programiranje, savjetovanje i pripadajuće djelatnosti	1.388.065	1.275.771	54,59%	0,16%		-8,09	-112.294
63	Informacione uslužne djelatnosti	-	-	0,00%	0,00%			-
<b>PODRUČJE L – POSLOVANJE NEKRETNINAMA</b>		<b>2.745.823</b>	<b>4.369.898</b>			<b>0,56%</b>	<b>59,15</b>	<b>1.624.075</b>
68	Poslovanje nekretninama	2.745.823	4.369.898	100,00%	0,56%		59,15	1.624.075
<b>PODRUČJE M – STRUČNE, NAUČNE I TEHNIČKE DJELATNOSTI</b>		<b>6.737.168</b>	<b>6.245.054</b>			<b>0,80%</b>	<b>-7,30</b>	<b>-492.114</b>
69	Pravne i računovodstvene djelatnosti	139.491	174.033	2,79%	0,02%		24,76	34.542
70	Upravljačke djelatnosti; savjetovanje koji se odnosi na upravljanje	357.255	349.053	5,59%	0,04%		-2,30	-8.202
71	Arhitektonske i inženjerske djelatnosti; tehničko ispitivanje i analiza	4.800.610	4.276.596	68,48%	0,55%		-10,92	-524.014
72	Naučno istraživanje i razvoj	26.242	27.785	0,44%	0,00%		5,88	1.543
74	Ostale stručne, naučne i tehničke djelatnosti	384.820	300.929	4,82%	0,04%		-21,80	-83.891
75	Veterinarske djelatnosti	1.028.750	1.116.658	17,88%	0,14%		8,55	87.908
<b>PODRUČJE N – ADMINISTRATIVNE I POMOĆNE USLUŽNE DJELATNOSTI</b>		<b>1.629.473</b>	<b>1.644.324</b>			<b>0,21%</b>	<b>0,91</b>	<b>14.851</b>
77	Djelatnosti iznajmljivanja i davanja u zakup (lizing)	24.000	99.116	6,03%	0,01%		312,98	75.116
79	Putničke agencije, tur-operatori, ostale rezervacijske usluge i pripadajuće djelatnosti	641.010	536.689	32,64%	0,07%		-16,27	-104.321
80	Zaštitne i istražne djelatnosti	843.818	831.886	50,59%	0,11%		-1,41	-11.932
81	Usluge upravljanja i održavanja zgrada i djelatnosti uređenja i održavanja zelenih površina	40.765	106.640	6,49%	0,01%		161,60	65.875
82	Kancelarijsko-administrativne, pomoćne uredske djelatnosti i ostale poslovne pomoćne djelatnosti	79.880	69.993	4,26%	0,01%		-12,38	-9.887

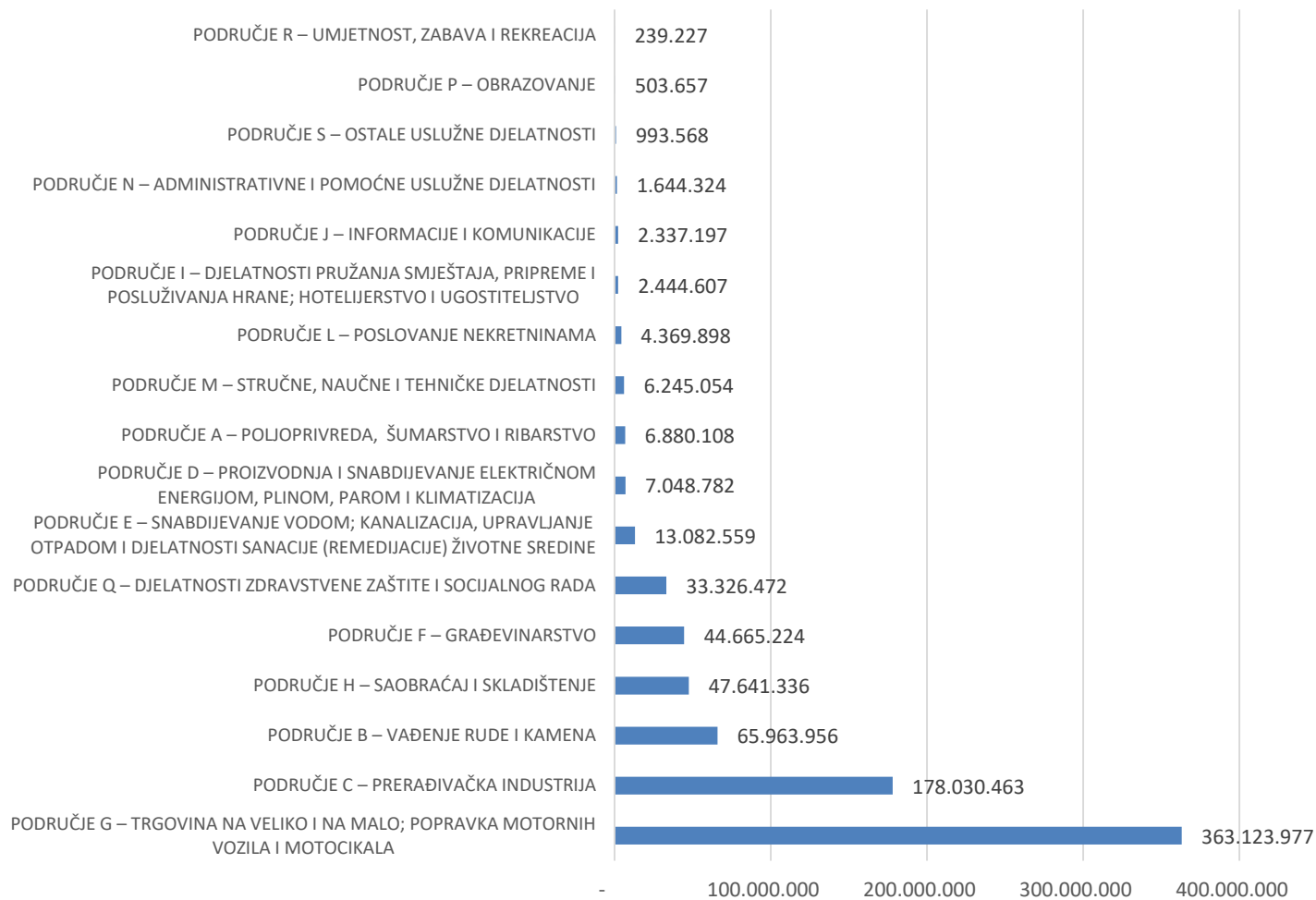
<b>PODRUČJE P – OBRAZOVANJE</b>		<b>400.576</b>	<b>503.657</b>			<b>0,06%</b>	<b>25,73</b>	<b>103.081</b>
85	Obrazovanje	400.576	503.657	100,00%	0,06%		25,73	103.081
<b>PODRUČJE Q – DJELATNOSTI ZDRAVSTVENE ZAŠTITE I SOCIJALNOG RADA</b>		<b>33.753.321</b>	<b>33.326.472</b>			<b>4,28%</b>	<b>-1,26</b>	<b>-426.849</b>
86	Djelatnosti zdravstvene zaštite	27.979.405	27.283.436	81,87%	3,50%		-2,49	-695.969
87	Djelatnosti socijalne zaštite u ustanovama sa smještajem	5.773.916	6.043.036	18,13%	0,78%		4,66	269.120
<b>PODRUČJE R – UMJETNOST, ZABAVA I REKREACIJA</b>		<b>238.085</b>	<b>239.227</b>			<b>0,03%</b>	<b>0,48</b>	<b>1.142</b>
93	Sportske, zabavne i rekreativne djelatnosti	238.085	239.227	100,00%	0,03%		0,48	1.142
<b>PODRUČJE S – OSTALE USLUŽNE DJELATNOSTI</b>		<b>842.225</b>	<b>993.568</b>			<b>0,13%</b>	<b>17,97</b>	<b>151.343</b>
95	Popravka računara i predmeta za osobnu upotrebu i domaćinstvo	430.498	451.923	45,48%	0,06%		4,98	21.425
96	Ostale osobne uslužne djelatnosti	411.727	541.645	54,52%	0,07%		31,55	129.918
<b>UKUPNI PRIHODI</b>		<b>766.605.111</b>	<b>778.540.409</b>				<b>1,56</b>	<b>11.935.298</b>

U 2019. godini, 106 samostalnih preduzetnika koji su podnijeli finansijski izvještaj APIF-u, su ostvarili ukupni prihod u iznosu od 50.430.063 KM.

Pregled broja privrednih subjekata (pravnih lica) po visini ostvarenih prihoda je prikazan u sljedećoj tabeli:

**Tabela 7 – Pregled broja privrednih subjekata (pravnih lica) po visini ostvarenih prihoda u 2019. godini**

Raspon	Broj poslovnih subjekata
Od 0 KM do 50.000 KM	134
Od 50.000 KM do 100.000 KM	39
Od 100.000 KM do 250.000 KM	77
Od 250.000 KM do 500.000 KM	64
Od 500.000 KM do 1.000.000 KM	52
Od 1.000.000 KM do 2.000.000 KM	26
Preko 2.000 KM	64



**Grafikon 3 – Pregled ukupnih prihoda po područjima u 2019. godini (izraženo u KM)**

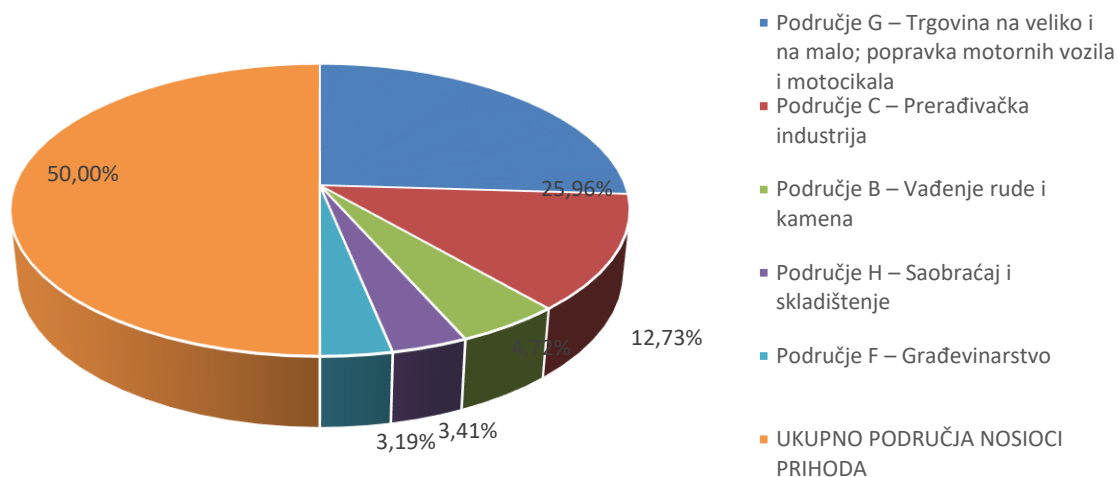
Analizirajući ukupne prihode privrednih subjekata po registrovanim djelatnostima, najveće učešće u ukupnim prihodima (UP) od poslovne aktivnosti imaju područja prikazana u tabeli 7:

**Tabela 8 – Pregled područja sa najvećim ostvarenim prihodima u 2019. godini**

R.b.	PODRUČJE	Ukupni prihodi u 2018. godini (KM)	Ukupni prihodi u 2019. godini (KM)	% učešća u UP
1.	Područje G – Trgovina na veliko i na malo; popravka motornih vozila i motocikala	346.463.185	363.123.977	46,64%
2.	Područje C – Prerađivačka industrija	178.555.389	178.030.463	22,87%
3.	Područje B – Vađenje rude i kamena	67.580.512	65.963.956	8,47%
4.	Područje H – Saobraćaj i skladištenje	46.621.471	47.641.336	6,12%
5.	Područje F – Građevinarstvo	47.779.170	44.665.224	5,74%
	<b>UKUPNO PODRUČJA NOSIOCI PRIHODA</b>	<b>686.999.727</b>	<b>699.424.956</b>	<b>89,84%</b>
	<b>UKUPNI PRIHODI PRIVREDNIH SUBJEKATA</b>	<b>766.605.111</b>	<b>778.540.409</b>	

U strukturi ukupnih prihoda u 2019. godini, najveći udio ima područje G – trgovina na veliko i na malo; popravka motornih vozila i motocikala sa 46,64%, zatim slijede privredni subjekti iz područja C - prerađivačka industrija, sa učešćem od 22,87%, te privredni subjekti iz područja B - vađenje rude i kamena sa učešćem od 8,47% i područja H – saobraćaj i skladištenje sa učešćem od 6,12%.

Analizom područja u kojima se ostvaruje najveća vrijednost prihoda, može se zaključiti da u području G – trgovina na veliko i na malo; popravka motornih vozila i motocikala i području H – saobraćaj i skladištenje dolazi do povećanja ukupnih prihoda od obavljanja djelatnosti privrednih subjekata.



**Grafikon 4 – Pregled područja sa najvećim ostvarenim prihodima u 2019. godini**

### 3. PROSJEČNA ZAPOSLENOST PO PODRUČJIMA I OBLASTIMA KOD PRIVREDNIH SUBJEKATA NA TERITORIJI GRADA PRIJEDORA

Zaposleni su sva lica koja imaju zasnovan radni odnos na neodređeno vrijeme ili određeno vrijeme sa punim ili nepunim radnim vremenom. Prosječan broj zaposlenih predstavlja prosječan broj zaposlenih radnika u preduzeću tokom poslovne godine. Analiza zaposlenih radnika prema područjima i oblastima značajna je iz više razloga. Ona pokazuje koja područja i oblasti najviše doprinose zaposlenosti, te koje su djelatnosti značajne i na koje se može računati u budućem zapošljavanju.

Prosječan broj zaposlenih lica u 2019. godini kod privrednih subjekata (pravnih lica) na teritoriji grada Prijedora iznosi **7.942**. Ovaj broj se odnosi samo na privredna društva koji su APIF-u predali finansijski izvještaj za 2019. godinu.

**Tabela 9** – Pregled prosječnog broja zaposlenih kod privrednih subjekata (pravnih lica) na području grada Prijedora u 2019. godini

Prosječan br. zaposlenih u 2018. godini	Prosječan br. zaposlenih u 2019. godini	Povećanje/Smanjenje prosječnog br. zaposlenih u 2019. u odnosu na 2018. godinu	Apsolutno povećanje / smanjenje u 2019.
7.555	7.942	5,12%	387

U 2019. godini dolazi do povećanja prosječnog broja zaposlenih za 5,12% ili 387 osoba u odnosu na 2018. godinu.



**Grafikon 5** - Pregled prosječnog broja zaposlenih kod privrednih subjekata (pravnih lica) na području grada Prijedora u 2018. i 2019. godini

Pored navedenih podataka o broju zaposlenih, prema podacima Poreske uprave RS, PC Prijedor, stanje na dan 31.12.2019. godine, evidentirano je da na teritoriji grada Prijedora ima 14.251 zaposlenih lica.

U sljedećoj tabeli prikazan je pregled prosječnog broja zaposlenih privrednih subjekata (pravnih lica) po oblastima i područjima, kao i učešće privrednih subjekata (pravnih lica) u ukupnom prosječnom broju zaposlenih, na teritoriji grada Prijedora u 2019. godini:



**Tabela 10 – Prosječan broj zaposlenih kod privrednih subjekata (pravnih lica) po područjima i oblastima u 2019. godini**

Šifra oblasti	Naziv oblasti	Prosječan broj zaposlenih 2018 godine	Prosječan broj zaposlenih 2019 godine	% učešća oblasti u području	% učešća oblasti u UPBZ	% učešća područja u UPBZ	% povećanja / smanjenja zaposlenih u 2019.	Apsolutno povećanje / smanjenje u 2019.
<b>PODRUČJE A – POLJOPRIVREDA, ŠUMARSTVO I RIBARSTVO</b>		<b>54</b>	<b>47</b>			<b>0,59%</b>	<b>-13,40</b>	<b>-7</b>
01	Biljna i stočarska proizvodnja, lov i pripadajuće uslužne djelatnosti	9	7	14,84%	0,09%		-22,22	-2
02	Šumarstvo i sječa drveta	27	26	54,31%	0,32%		-6,15	-2
03	Ribolov i akvakultura	18	15	30,85%	0,18%		-19,92	-4
<b>PODRUČJE B – VAĐENJE RUDE I KAMENA</b>		<b>831</b>	<b>818</b>			<b>10,30%</b>	<b>-1,56</b>	<b>-13</b>
07	Vađenje ruda metala	796	782	95,60%	9,85%		-1,76	-14
08	Vađenje ostalih ruda i kamena	20	20	2,44%	0,25%		0,00	0
09	Pomoćne uslužne djelatnosti u vađenju ruda i kamena	15	16	1,96%	0,20%		6,67	1
<b>PODRUČJE C – PRERAĐIVAČKA INDUSTRIJA</b>		<b>2126</b>	<b>2303</b>			<b>29,00%</b>	<b>8,34</b>	<b>177</b>
10	Proizvodnja prehrambenih proizvoda	362	386	16,76%	4,86%		6,64	24
11	Proizvodnja pića	48	49	2,13%	0,62%		2,08	1
13	Proizvodnja tekstila	164	179	7,77%	2,25%		9,15	15
14	Proizvodnja odjeće	84	125	5,43%	1,57%		48,81	41
15	Proizvodnja kože i proizvoda od kože	377	343	14,89%	4,32%		-9,02	-34
16	Prerada drveta i proizvoda od drveta i pluta, osim namještaja; proizvodnja predmeta od slame i pletarskih materijala	273	292	12,68%	3,68%		6,89	19
17	Proizvodnja papira i proizvoda od papira	0	0	0,00%	0,00%			0
18	Štampanje i umnožavanje snimljenih zapisa	6	6	0,26%	0,08%		0,00	0
20	Proizvodnja hemikalija i hemijskih proizvoda	40	46	2,00%	0,58%		15,00	6
22	Proizvodnja proizvoda od gume i plastičnih masa	29	38	1,63%	0,47%		30,66	9
23	Proizvodnja ostalih proizvoda od nemetalnih minerala	16	19	0,84%	0,24%		22,19	4
24	Proizvodnja baznih metala	41	42	1,82%	0,53%		2,44	1
25	Proizvodnja gotovih metalnih proizvoda osim	410	449	19,48%	5,65%		9,42	39

	mašina i opreme								
26	Proizvodnja računara, elektronskih i optičkih proizvoda	5	5	0,22%	0,06%		0,00	0	
27	Proizvodnja električne opreme	12	11	0,48%	0,14%		-8,33	-1	
28	Proizvodnja mašina i opreme	26	32	1,39%	0,40%		23,08	6	
30	Proizvodnja ostalih saobraćajnih sredstava	8	8	0,33%	0,10%		-2,05	0	
31	Proizvodnja namještaja	224	273	11,85%	3,44%		21,65	49	
32	Ostala prerađivačka industrija	1	1	0,04%	0,01%		0,00	0	
<b>PODRUČJE D – PROIZVODNJA I SNABDIJEVANJE ELEKTRIČNOM ENERGIJOM, PLINOM, PAROM I KLIMATIZACIJA</b>		<b>63</b>	<b>63</b>				<b>0,79%</b>	<b>0,40</b>	<b>0</b>
35	Proizvodnja i snabdijevanje električnom energijom, plinom, parom i klimatizacija	63	63	100,00%	0,79%		0,40	0	
<b>PODRUČJE E – SNABDIJEVANJE VODOM; KANALIZACIJA, UPRAVLJANJE OTPADOM I DJELATNOSTI SANACIJE (REMEDIJACIJE) ŽIVOTNE SREDINE</b>		<b>304</b>	<b>301</b>				<b>3,79%</b>	<b>-0,98</b>	<b>-3</b>
36	Prikupljanje, prečišćavanje i snabdijevanje vodom	104	104	34,59%	1,31%		0,00	0	
38	Prikupljanje otpada, djelatnosti obrade i odlaganja otpada; reciklaža materijala	200	197	65,41%	2,48%		-1,49	-3	
<b>PODRUČJE F – GRAĐEVINARSTVO</b>		<b>321</b>	<b>444</b>				<b>5,59%</b>	<b>38,50</b>	<b>123</b>
41	Izgradnja objekata visokogradnje	110	129	29,14%	1,63%		18,05	20	
42	Izgradnja objekata niskogradnje	140	251	56,52%	3,16%		79,93	112	
43	Specijalizirane građevinske djelatnosti	72	64	14,34%	0,80%		-10,97	-8	
<b>PODRUČJE G – TRGOVINA NA VELIKO I NA MALO; POPRAVKA MOTORNIH VOZILA I MOTOCIKALA</b>		<b>1856</b>	<b>1939</b>				<b>24,41%</b>	<b>4,45</b>	<b>83</b>
45	Trgovina na veliko i na malo motornim vozilima i motociklima; popravka motornih vozila i motocikala	61	61	3,16%	0,77%		0,57	0	
46	Trgovina na veliko osim trgovine motornim vozilima i motociklima	172	171	8,82%	2,15%		-0,70	-1	
47	Trgovina na malo, osim trgovine motornim vozilima i motociklima	1623	1706	88,01%	21,49%		5,14	83	
<b>PODRUČJE H – SAOBRAĆAJ I SKLADIŠTENJE</b>		<b>422</b>	<b>462</b>				<b>5,81%</b>	<b>9,29</b>	<b>39</b>
49	Kopneni saobraćaj i cjevovodni transport	404	440	95,43%	5,55%		9,15	37	
52	Skladištenje i pomoćne djelatnosti u saobraćaju	19	21	4,57%	0,27%		12,31	2	

<b>PODRUČJE I – DJELATNOSTI PRUŽANJA SMJEŠTAJA, PRIPREME I POSLUŽIVANJA HRANE; HOTELIJERSTVO I UGOSTITELJSTVO</b>		<b>40</b>	<b>42</b>			<b>0,53%</b>	<b>3,60</b>	<b>1</b>
55	Smještaj	27	26	62,28%	0,33%		-3,70	-1
56	Djelatnost pripreme i posluživanje hrane i pića	13	16	37,72%	0,20%		18,42	2
<b>PODRUČJE J – INFORMACIJE I KOMUNIKACIJE</b>		<b>53</b>	<b>52</b>			<b>0,65%</b>	<b>-1,79</b>	<b>-1</b>
59	Proizvodnja filmova, video filmova i televizijsko programa, djelatnosti snimanja zvučnih zapisa i izdavanja muzičkih zapisa	3	3	5,81%	0,04%		0,00	0
60	Emitiranje programa	31	28	54,97%	0,36%		-7,19	-2
62	Računarsko programiranje, savjetovanje i pripadajuće djelatnosti	19	20	39,22%	0,26%		6,63	1
63	Informacione uslužne djelatnost	0	0	0,00%	0,00%			0
<b>PODRUČJE L – POSLOVANJE NEKRETNINAMA</b>		<b>15</b>	<b>15</b>			<b>0,19%</b>	<b>0,00</b>	<b>0</b>
68	Poslovanje nekretninama	15	15	100,00%	0,19%		0,00	0
<b>PODRUČJE M – STRUČNE, NAUČNE I TEHNIČKE DJELATNOSTI</b>		<b>188</b>	<b>155</b>			<b>1,95%</b>	<b>-17,77</b>	<b>-33</b>
69	Pravne i računovodstvene djelatnosti	4	4	2,58%	0,05%		0,00	0
70	Upravljačke djelatnosti; savjetovanje koji se odnosi na upravljanje	5	4	2,58%	0,05%		-20,00	-1
71	Arhitektonske i inženjerske djelatnosti; tehničko ispitivanje i analiza	134	105	67,69%	1,32%		-21,95	-29
72	Naučno istraživanje i razvoj	0	0	0,00%	0,00%			0
74	Ostale stručne, naučne i tehničke djelatnosti	13	13	8,40%	0,16%		0,00	0
75	Veterinarske djelatnosti	32	29	18,74%	0,37%		-9,38	-3
<b>PODRUČJE N – ADMINISTRATIVNE I POMOĆNE USLUŽNE DJELATNOSTI</b>		<b>100</b>	<b>85</b>			<b>1,07%</b>	<b>-15,00</b>	<b>-15</b>
77	Djelatnosti iznajmljivanja i davanja u zakup (lizing)	0	2	2,35%	0,03%			2
79	Putničke agencije, tur-operatori, ostale rezervacijske usluge i pripadajuće djelatnosti	12	10	11,76%	0,13%		-16,67	-2
80	Zaštitne i istražne djelatnosti	84	69	81,18%	0,87%		-17,86	-15
81	Usluge upravljanja i održavanja zgrada i djelatnosti uređenja i održavanja zelenih površina	2	2	2,35%	0,03%		0,00	0
82	Kancelarijsko-administrativne, pomoćne uredske	2	2	2,35%	0,03%		0,00	0

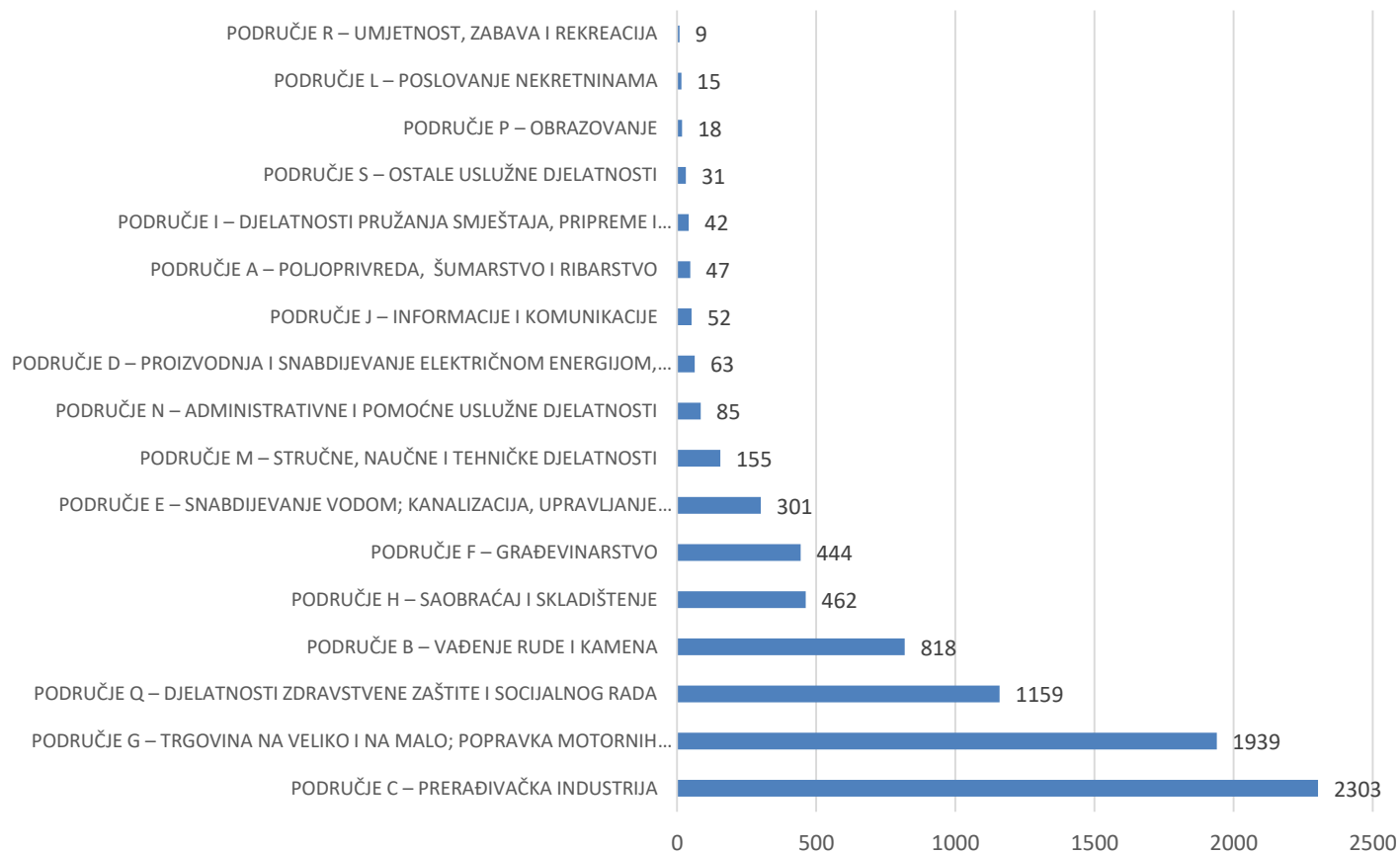
	djelatnosti i ostale poslovne pomoćne djelatnosti							
<b>PODRUČJE P – OBRAZOVANJE</b>		<b>17</b>	<b>18</b>			<b>0,23%</b>	<b>5,88</b>	<b>1</b>
85	Obrazovanje	17	18	100,00%	0,23%		5,88	1
<b>PODRUČJE Q – DJELATNOSTI ZDRAVSTVENE ZAŠTITE I SOCIJALNOG RADA</b>		<b>1127</b>	<b>1159</b>			<b>14,60%</b>	<b>2,84</b>	<b>32</b>
86	Djelatnosti zdravstvene zaštite	940	966	83,33%	12,17%		2,76	26
87	Djelatnosti socijalne zaštite u ustanovama sa smještajem	187	193	16,67%	2,43%		3,28	6
<b>PODRUČJE R – UMJETNOST, ZABAVA I REKREACIJA</b>		<b>9</b>	<b>9</b>			<b>0,12%</b>	<b>5,03</b>	<b>0</b>
93	Sportske, zabavne i rekreativne djelatnosti	9	9	100,00%	0,12%		5,03	0
<b>PODRUČJE S – OSTALE USLUŽNE DJELATNOSTI</b>		<b>29</b>	<b>31</b>			<b>0,39%</b>	<b>6,03</b>	<b>2</b>
95	Popravka računara i predmeta za osobnu upotrebu i domaćinstvo	11	13	42,28%	0,16%		18,18	2
96	Ostale osobne uslužne djelatnosti	18	18	57,72%	0,22%		-1,39	0
<b>PROSJEČAN BROJ ZAPOSLENIH</b>		<b>7.555</b>	<b>7.942</b>				<b>5,12%</b>	<b>387</b>

U 2019. godini, 106 samostalnih preduzetnika koji su podnijeli finansijski izvještaj APIF-u, su zapošljavali 525 lica.

Pregled broja privrednih subjekata (pravnih lica) po veličini preduzeća, posmatrajući prosječan broj zaposlenih je prikazan u sljedećoj tabeli:

**Tabela 11** – Pregled broja privrednih subjekata (pravnih lica) po veličini preduzeća, posmatrajući prosječan broj zaposlenih u 2019. godini

Veličina preduzeća	Broj poslovnih subjekata
Mikro preduzeće (broj zaposlenih od 0 do 9 zaposlenih)	344
Malo preduzeće (broj zaposlenih od 10 do 49 zaposlenih)	84
Srednje preduzeće (broj zaposlenih od 50 do 249 zaposlenih)	23
Veliko preduzeće (broj zaposlenih od 250 i više)	5



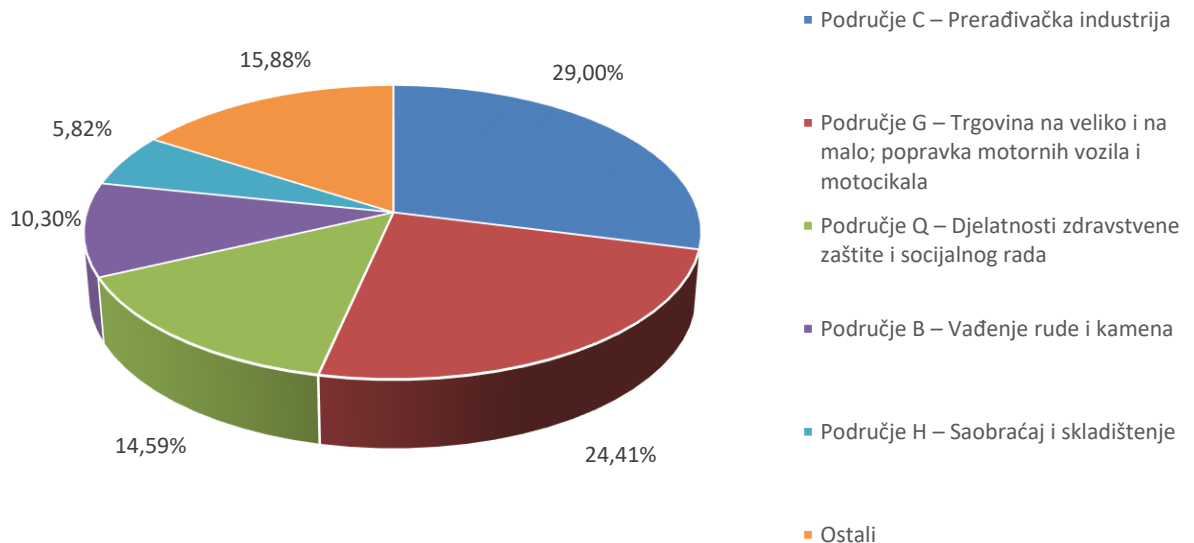
**Grafikon 6 – Pregled prosječnog broja zaposlenih po područjima u 2019. godini**

Najveće učešće u ukupnom prosječnom broju zaposlenih (UPBZ) lica na teritoriji grada Prijedora u 2019. godini imaju područja prikazana u sledećoj tabeli:

**Tabela 12 – Pregled područja sa najvećim prosječnim brojem zaposlenih u 2019. godini**

R.b.	PODRUČJE	Prosječan broj zaposlenih u 2018. godini	Prosječan broj zaposlenih u 2019. godini	% učešća u UPBZ
1.	Područje C – Prerađivačka industrija	2.126	2.303	29,00%
2.	Područje G – Trgovina na veliko i na malo; popravka motornih vozila i motocikala	1.856	1.939	24,41%
3.	Područje Q – Djelatnosti zdravstvene zaštite i socijalnog rada	1.127	1.159	14,59%
4.	Područje B – Vađenje rude i kamena	831	818	10,30%
5.	Područje H – Saobraćaj i skladištenje	422	462	5,82%
	<b>UKUPNO PODRUČJA NOSIOCI ZAPOSŁJAVANJA</b>	<b>6.362</b>	<b>6.681</b>	<b>84,12%</b>
	<b>UKUPAN PROSJEČAN BROJ ZAPOSLENIH</b>	<b>7.555</b>	<b>7.942</b>	

U ukupnoj strukturi prosječnog broja zaposlenih lica, najveći udio ima područje C – prerađivačka industrija sa 29,00%, zatim slijede privredni subjekti iz područja G - trgovine na veliko i na malo; popravka motornih vozila i motocikala sa učešćem od 24,41%, područja Q - djelatnosti zdravstvene zaštite i socijalnog rada sa učešćem od 14,59%, te subjekti iz područja B - vađenje rude i kamena sa učešćem od 10,32 i područja H – saobraćaj i skladištenje sa učešćem od 5,82%.



**Grafikon 7 - Pregled područja sa najvećim prosječnim brojem zaposlenih u 2019. godini**

Analizom područja u kojima se ostvaruje najveći prosječni broj zaposlenih, može se zaključiti da u području B – vađenje rude i kamena, dolazi do smanjenja prosječnog broja zaposlenih. U ostalim područjima evidentirano je povećanje prosječnog broja zaposlenih.

#### 4. PROSJEČNA BRUTO I NETO PLATA<sup>1</sup>

Prosječna bruto i neto plata predstavljaju značajan indikator poslovanja jedne privrede u pogledu nivoa životnog standarda građana određene lokalne zajednice, odnosno države. Prosječna bruto plata, na području Republike Srpske u 2019. godini, iznosila je 1.407 KM a prosječna neto plata iznosila je 906 KM.

**Tabela 13 – Prosječne bruto plate u RS i Prijedoru u periodu 2012 – 2019. godina**

	2012. godine	2013. godine	2014. godine	2015. godine	2016. godine	2017. godine	2018. godine	2019. godine
<b>UKUPNO RS</b>	1.349	1.333	1.334	1.340	1.344	1.331	1.358	1.407
<b>PRIJEDOR</b>	1.303	1.287	1.312	1.309	1.276	1.275	1.323	1.372

Prosječna bruto plata, na području grada Prijedora u 2019. godini, iznosila je 1.372 KM, a prosječna neto plata iznosila je 884 KM.

**Tabela 14 – Prosječne neto plate u RS i Prijedoru u periodu 2012 – 2019. godina**

	2012. godine	2013. godine	2014. godine	2015. godine	2016. godine	2017. godine	2018. godine	2019. godine
<b>UKUPNO RS</b>	818	808	825	831	836	831	857	906
<b>PRIJEDOR</b>	791	781	811	811	797	799	837	884

#### 5. SPOLJNOTRGOVINSKA RAZMJENA<sup>2</sup>

Ostvareni obim robne razmjene RS sa inostranstvom u 2019. godini iznosio je 8,38 milijardi KM. U istom periodu ostvareni izvoz u vrijednosti od 3.818.105.000,00 KM i uvoz u vrijednosti 5.012.318.000,00 KM. Spoljnotrgovinski deficit u 2019. godini u RS iznosio je 1.194.213.000,00 KM, odnosno pokrivenost uvoza izvozom je bila 76,2%.

Ostvareni obim robne razmjene privrednika na teritoriji grada Prijedora u 2019. godini iznosio je 229.511.000 KM. Od toga je vrijednost izvoza iznosila 127.821.000 KM, a vrijednost uvoza 101.690.000 KM (spoljnotrgovinski suficit iznosi 26.131.000 KM). Pokrivenost uvoza izvozom na području grada Prijedora je 125,7%.

**Tabela 15 - Spoljno trgovinska razmjena Prijedora u periodu 2012-2019. godina**

	2014. godine	2015. godine	2016. godine	2017. godine	2018. godine	2019. godine
<b>Izvoz, u 000 KM</b>	105.515	94.203	111.764	116.123	119.632	127.821
<b>Uvoz, u 000 KM</b>	89.847	95.238	85.291	99.731	85.291	101.690
<b>Obim, u 000 KM</b>	195.362	189.440	197.255	215.854	216.441	229.511
<b>Saldo, u 000 KM</b>	15.668	-1.035	26.673	16.392	22.823	26.131
<b>Pokrivenost</b>	117,44%	98,90%	131,30%	116,4%	123,60%	125,7%

**Tabela 16 – Učešće grada Prijedora u području Komore BL i RS u 2019. godini**

	Izvoz u KM	Učešće u izvozu područja Komore BL	Učešće u izvozu RS	Uvoz u KM	Učešće u uvozu područja Komore BL	Učešće u uvozu RS
<b>Prijedor</b>	127.821	6,08%	3,35%	101.690	3,24%	2,03%

<sup>1</sup> Privredna kretanja u Republici Srpskoj i području Komora Banja Luka za period januar-decembar 2019

<sup>2</sup> Privredna kretanja u Republici Srpskoj i području Komora Banja Luka za period januar-decembar 2019

## ZAKLJUČAK

Informacijom su prikazani najznačajniji pokazatelji poslovanja koji se koriste radi sagledavanja stanja privrednih subjekata (pravnih lica) po pripadajućim područjima i oblastima na teritoriji grada Prijedora u 201. godini.

Na osnovu dobijenih informacija mogu se preduzeti inicijative u svrhu smanjenja negativnih ili povećanja pozitivnih efekata koji djeluju na poslovanje privrednih društava na teritoriji grada Prijedora.

Grad Prijedor spada u grupu privredno razvijenih lokalnih zajednica u Republici Srpskoj, te postoji obaveza i potreba da se održi taj status, u smislu unapređenja poslovanja sveukupne privrede grada Prijedora.

Analizom poslovanja privrednih subjekata (pravnih lica) na teritoriji grada Prijedora u 2019. godini, uočeni su pozitivni rezultati poslovanja. Pozitivni rezultati poslovanja ostvareni su zahvaljujući prije svega vlastitim radom i zalaganjem privrednika, ali i podršci i podsticajima koje pruža Gradska uprava.

Ostvareni indikatori poslovanja privrednih društava na teritoriji grada Prijedora u 2019. godini ukazuju na slijedeće stanje:

- Na području grada Prijedora tokom 2019. godine poslovnu aktivnost je obavljalo 456 privrednih subjekata (pravnih lica) koji imaju registrovano sjedište na području grada Prijedora i koji su podnijeli finansijski izvještaj APIF-u za 2019. godinu.
- U ukupnoj strukturi privrednih društava, po broju dominiraju privredni subjekti iz područja trgovine na veliko i malo, popravka motornih vozila i motocikala sa 27,41%, zatim slijede privredni subjekti iz područja prerađivačke industrije sa učešćem od 23,46%, te subjekti iz područja saobraćaj i skladištenje sa učešćem od 10,09%.
- Ukupno ostvareni prihod iznosi 778.540.409 KM;
- U strukturi ukupnih prihoda u 2019. godini, najveći udio ima područje G – trgovina na veliko i na malo; popravka motornih vozila i motocikala sa 46,64%, zatim slijede privredni subjekti iz područja C - prerađivačka industrija, sa učešćem od 22,87%, te privredni subjekti iz područja B - vađenje rude i kamena sa učešćem od 8,47% i područja H – saobraćaj i skladištenje sa učešćem od 6,12%.
- Kod 456 privrednih subjekata prosječan broj zaposlenih iznosi 7.942 radnika;
- U ukupnoj strukturi prosječnog broja zaposlenih lica, najveći udio ima područje C – prerađivačka industrija sa 29,00%, zatim slijede privredni subjekti iz područja G - trgovine na veliko i na malo; popravka motornih vozila i motocikala sa učešćem od 24,41%, područja Q - djelatnosti zdravstvene zaštite i socijalnog rada sa učešćem od 14,59%, te subjekti iz područja B - vađenje rude i kamena sa učešćem od 10,32 i područja H – saobraćaj i skladištenje sa učešćem od 5,82%.
- Pored navedenih podataka o broju zaposlenih, prema podacima Poreske uprave RS, PC Prijedor, stanje na dan 31.12.2019. godine, evidentirano je da na teritoriji grada Prijedora ima 14.251 zaposlenih lica.
- Prosječna bruto plata, na području grada Prijedora u 2019. godini, iznosila je 1.372 KM, a prosječna neto plata iznosila je 884 KM.
- Ostvareni obim robne razmjene privrednika na teritoriji grada Prijedora u 2019. godini iznosio je 229.511.000 KM. Od toga je vrijednost izvoza iznosila 127.821.000 KM, a vrijednost uvoza 101.690.000 KM (spoljnotrgovinski suficit iznosi 26.131.000 KM). Pokrivenost uvoza izvozom na području grada Prijedora je 125,7%.



Područje G - trgovina na veliko i na malo; popravka motornih vozila i motocikala, područje C - prerađivačka industrija, te područje B - vađenje rude i kamena, područje F – građevinarstvo i područje H – saobraćaj i skladištenje, su nosioci razvoja privrede na području grada Prijedora u 2019. godini.

U skladu sa ostvarenim rezultatima poslovanja, nastaviće se sa realizacijom podsticajnih mjera finansiranih iz Budžeta Grada Prijedora, sa akcentom na djelatnosti koje stvaraju veću dodatnu vrijednost i koje su definisane Integralnom strategijom razvoja grada Prijedora za period 2014-2024. godina.